

Le Recensement des équipements sportifs à la Réunion

Préambule

En 2005, suite aux conclusions des états généraux du Sport de 2002 et au rapport remis au Premier Ministre par le Sénateur Pierre Martin, le ministère chargé des Sports à mobilisé l'ensemble de ses services pour réaliser, pour la première fois en France, un recensement précis et détaillé de l'ensemble des équipements sportifs implantés sur le territoire national.

Ce Recensement des Equipements Sportifs, espaces et sites de pratiques (RES) se veut être un véritable outil au service du Sport ; il est la résultante d'une opération menée conjointement avec tous les partenaires du mouvement sportif et des collectivités locales.

A la Réunion, la phase de recensement pilotée par la DDJS a concerné l'ensemble des communes. L'enjeu étant d'apporter une précise connaissance des réalités du patrimoine sportif régional utile, entre autres, à l'élaboration des schémas d'équipement en cohérence avec les politiques de développement local.

L'ensemble des données collectées relative aux 2.903 équipements implantés sur notre île sont accessibles sur le site suivant : www.res.sports.gouv.fr .

A travers cette étude, la DDJS et le CROS de la Réunion souhaitent donner un aperçu des premiers résultats du RES et de présenter les potentialités d'exploitation dont vous disposez sur ce site.

Grace à une implication de l'ensemble des partenaires dans les actualisations des données du RES, l'outil se pérennisera et pourra devenir une référence en matière d'aménagement du territoire et de développement de la pratique sportive pour tous à la Réunion.

Cette étude se décompose en deux parties :

- Une analyse communale qui a pour objectif de faire apparaître les spécificités communales par rapport à une moyenne régionale ; elle ne se veut en aucun cas être un outil de comparaison entre les différentes communes.
- Une analyse régionale qui permet de mettre en évidence les spécificités locales du patrimoine sportif réunionnais et d'évaluer l'état, les capacités d'accueil et l'accessibilité aux personnes porteuses de handicap de l'ensemble des équipements.

Ce document se doit également d'attirer l'attention des propriétaires des équipements sportifs sur l'importance de la procédure d'actualisation du RES, fondée sur l'obligation légale de déclaration pour toute création, modification ou suppression d'un équipement sportif.

Analyse régionale

La Région Réunion compte 781. 962 habitants selon le recensement INSEE de 2006. La région connaît une forte croissance démographique.

Elle est composée de 24 communes et est monodépartementale.

La commune la plus peuplée est la ville de Saint Denis, préfecture de Région, qui compte 138.314 habitants.

La région s'étend sur 2507 km², soit une densité de population de 312 hab/km².

La Réunion, région moins bien équipée que la moyenne nationale pour le sport.

La Réunion compte 2903 équipements sportifs sur son territoire.

En moyenne, la Réunion compte 37,16 (29 hors espaces et site de sports de pleine air) équipements pour 10.000 habitants, contre une moyenne nationale de 53,2 (40 hors espaces et site de sports de pleine air).

Néanmoins, la Réunion est le Département D'Outre Mer le mieux doté en équipements sportifs.

Le Recensement régional des équipements sportifs, espaces et sites de pratiques

Nature des informations recensées

- Ce recensement porte sur les équipements sportifs, espaces et sites de pratiques ouverts au public, actuellement en service ou en cours de construction.
- Le « recensement des équipements sportifs, espaces et sites de pratiques » concerne, avec l'objectif affiché d'exhaustivité, tous les équipements, publics et privés, ouverts au public.
- Le critère essentiel est que toute personne puisse y accéder (à titre individuel, ou via une structure publique ou privée [associative ou commerciale]), à titre gratuit ou onéreux, avec pour objectif principal d'y pratiquer une activité physique et/ou sportive.

Objectifs du RES :

- **Pallier l'insuffisance et le manque de fiabilité des informations concernant les équipements sportifs, espaces et sites de pratiques ;**
- **permettre une connaissance affirmée des réalités ;**
- **percevoir les inégalités territoriales dans la répartition des équipements ;**
- **permettre un accord sur les réalités constatées et dresser des diagnostics partagés ;**

Le recensement des équipements sportifs ne constitue, bien évidemment, pas une politique d'équipements sportifs. Il est un travail préalable nécessaire à son élaboration.

Résultats et premiers enseignements pour la région de La Réunion

Répartition Régionale des équipements sportifs (hors espaces et sites de sports de nature)

Région	Population 2006	Nb équipement	Nb équipement pour 10.000 hab.	% du total des équipements
Alsace	1 815 493	6 890	37,95	2,69%
Aquitaine	3 119 778	14 984	48,03	5,85%
Auvergne	1 335 938	7 166	53,64	2,80%
Basse-Normandie	1 456 793	6 641	45,59	2,59%
Bourgogne	1 628 837	7 892	48,45	3,08%
Bretagne	3 094 534	15 391	49,74	6,01%
Centre	2 519 567	12 895	51,18	5,04%
Champagne-Ardenne	1 338 850	6 860	51,24	2,68%
Corse	294 118	987	33,56	0,39%
Franche-Comté	1 150 624	5 315	46,19	2,08%
Guadeloupe	400 736	951	23,73	0,37%
Guyane	205 954	470	22,82	0,18%
Haute-Normandie	1 811 055	8 018	44,27	3,13%
Ile-de-France	11 532 398	27 495	23,84	10,74%
Languedoc-Roussillon	2 534 144	11 986	47,30	4,68%
Limousin	730 920	3 787	51,81	1,48%
Lorraine	2 335 749	13 259	56,77	5,18%
Martinique	397 732	947	23,81	0,37%
Mayotte	201 234	209	10,39	0,08%
Midi-Pyrénées	2 776 822	13 121	47,25	5,13%
Nord-Pas-de-Calais	4 018 644	12 377	30,80	4,84%
Nouvelle Calédonie	232 258	877	37,76	0,34%
Pays de la Loire	3 450 413	16 846	48,82	6,58%
Picardie	1 894 355	11 114	58,67	4,34%
Poitou-Charentes	1 724 123	9 468	54,91	3,70%
Polynésie Française	260 338	769	29,54	0,30%
Provence-Alpes-Côte d'Azur	4 815 232	13 958	28,99	5,45%
Réunion	781 962	2 233	28,56	0,87%
Rhône-Alpes	6 021 346	23 010	38,21	8,99%
St-Pierre-et-Miquelon	7 044	25	35,49	0,01%
Wallis et Futuna	14 967	38	25,39	0,01%
France	63 901 958	255 979	40,06	100,00%

Source : DDJS- RES (22 mai 2009) – INSEE

Moyenne Nationale : 40 équipements Pour 10.000 habitants

Réunion : 29 équipements pour 10.000 habitants (DOM le mieux équipé).

Poids de chaque famille d'équipements dans l'ensemble régional ¹

¹ La différence du nombre total d'équipements entre ce tableau et le précédent s'explique par l'ajout de quelques équipements de plein air.

Source : MSJS - RES (21 mai 2009)

Famille	France	Pourcentage du total des équipements	Tx eqt /10.000 hab	REUNION	%/ total des équipements Réunion	Tx eqt /10.000 hab Réunion
Courts Tennis	42 120	16,34%	6,59	182	8,01%	2,33
Terrains de Grands Jeux	44 063	17,09%	6,90	306	13,47%	3,91
Salles ou terrains spé.	14 372	5,57%	2,25	117	5,15%	1,50
Salles Multisports	16 594	6,44%	2,60	72	3,17%	0,92
Terrains extérieurs de Petits Jeux Collectifs	16 552	6,42%	2,59	273	12,02%	3,49
Equipements activités Forme et Santé	8 902	3,45%	1,39	62	2,73%	0,79
Salles de Combat	6 665	2,59%	1,04	59	2,60%	0,75
Boulodromes	25 406	9,85%	3,98	189	8,32%	2,42
Equipements athlétisme	8 590	3,33%	1,34	145	6,38%	1,85
Plateau EPS	18 401	7,14%	2,88	396	17,44%	5,06
Bassins de natation, dont	6 124	2,38%	0,96	84	3,70%	1,07
Bassin de natation ludique	2 529	0,98%	0,40	38	1,67%	0,49
Bassin de natation sportive	1 716	0,67%	0,27	28	1,23%	0,36
Fosse à plongée	43	0,02%	0,01	0	0,00%	0,00
Fosse à plongeon	90	0,03%	0,01	1	0,04%	0,01
Autres Bassins	68	0,03%	0,01	0	0,00%	0,00
Bassin mixte	1 678	0,65%	0,26	17	0,75%	0,22
Pas de tir	5 045	1,96%	0,79	8	0,35%	0,10
Equipements Equestres	12 351	4,79%	1,93	51	2,25%	0,65
Autres équipements spé.	13 673	5,30%	2,14	186	8,19%	2,38
Aire de Sports de Glace	187	0,07%	0,03	0	0,00%	0,00
Bowling	243	0,09%	0,04	1	0,04%	0,01
Circuit/Piste de Sports mécaniques	1 657	0,64%	0,26	17	0,75%	0,22
Equipements de Cyclisme	1 420	0,55%	0,22	42	1,85%	0,54
Mur et Fronton	2 774	1,08%	0,43	22	0,97%	0,28
Parcours de Golf	1 610	0,62%	0,25	3	0,13%	0,04
Site de Modélisme	594	0,23%	0,09	3	0,13%	0,04
Skate park et vélo	2 815	1,09%	0,44	18	0,79%	0,23
SAE	2 373	0,92%	0,37	80	3,52%	1,02
Autres équipements non spé.	18 959	7,35%	2,97	141	6,21%	1,80
Parcours santé et sports	2 035	0,79%	0,32	21	0,92%	0,27
Salles non spécialisées	15 037	5,83%	2,35	120	5,28%	1,53
Plaine de Jeux	1 887	0,73%	0,30	0	0,00%	0,00
TOTAL	257 817	100,00%	40,35	2271	100,00%	29,04

Analyses sectorielles
Les bassins de natation²

² Par bassins de natation on entend : bassins sportifs, bassins mixtes, bassins ludiques de natation, fosses à plongée, fosses à plongeon, bassins de réception de toboggan, autres bassins de natation.

Accueil des spectateurs

12 des 84 bassins de natation de la Réunion sont renseignés comme permettant l'accueil du public en tribunes ou gradins.

Commune	Installation	Nombre de Bassins avec accueil du public	Nombre de places
Cilaos	Piscine de Cilaos	1	40 PL
Le Port	Piscine Javoy	2	400 PL
Le Tampon	Complexe W. Hoarau de Trois Mares	1	100 PL
Etang Salé	Centre Nautique	2	150 PL
Saint Denis	Piscine du Chaudron	3	300 PL
	Piscine du Moufia	2	100 PL
Sainte Marie	Complexe de Flacourt	1	300 PL

Accessibilité des équipements pour les personnes handicapées

Détails de l'accessibilité des équipements sportifs pour les personnes à mobilité réduite (hors pleine nature)

	Nb total d'équipements	
Aire d'évolution	46	Réparties sur 15 communes de l'île
Vestiaires	28	Répartis sur 10 communes de l'île
Sanitaires sportifs	18	Répartis sur 8 communes de l'île
Sanitaires publics	14	Répartis sur 4 communes de l'île
Tribunes / gradins	2	Répartis sur 2 communes de l'île
Aucun accès	33	Répartis sur 2 communes de l'île

Source : MSJS - RES (26 mai 2009)

NB : la somme des équipements de cette restitution peut avoir plusieurs caractéristiques à la fois.

ne équipement

Aucun bassin de natation n'est déclaré accessible (ni entièrement, ni en partie) aux personnes souffrant d'un handicap sensoriel.

Année de mise en service et travaux de rénovation

L'année de mise en service est connue pour 73% (61 sur 84) des bassins de natation présents dans le RES.

L'année moyenne de construction des bassins de natation de la Réunion est 1979, soit 30 d'âge moyen.

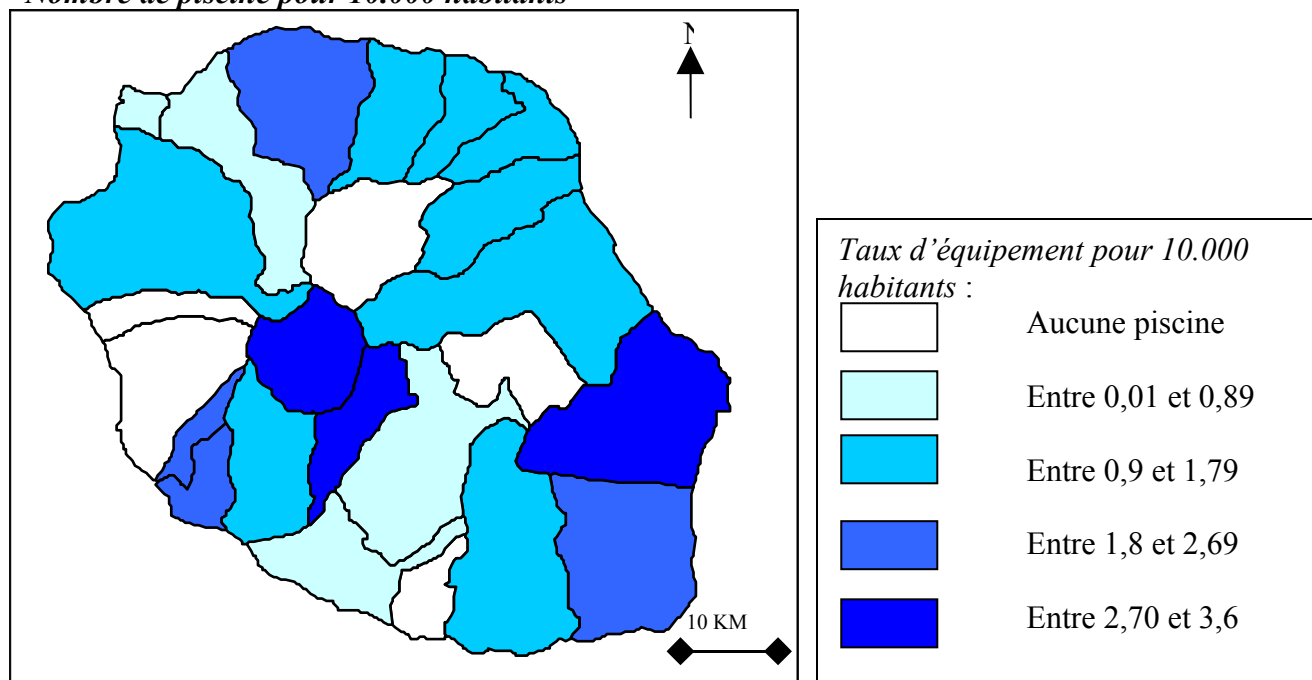
52 bassins sur les 84 sont déclarés comme ayant connu des travaux de rénovation depuis leur création et 67,30 % de ces bassins rénovés ont connu leurs travaux depuis 1995.

De nouveaux projets de bassins de natation sont actuellement en cours sur la région Réunion.

Répartition des bassins de natation

Nom Commune	pop 2006	Nb bassins de Natation	Nb eqt/ 10.000 hab
Bras-Panon	11 028	1	0,91
Cilaos	5 838	2	3,43
Entre-Deux	5 713	2	3,50
La Plaine-des-Palmistes	4 518	0	0,00
La Possession	26 242	2	0,76
Le Port	38 148	2	0,52
Le Tampon	69 849	3	0,43
Les Avirons	9 180	2	2,18
Les Trois-Bassins	6 807	0	0,00
L'Étang-Salé	13 266	3	2,26
Petite-Île	11 282	0	0,00
Saint-André	51 817	5	0,96
Saint-Benoît	33 187	3	0,90
Saint-Denis	138 314	27	1,95
Sainte-Marie	30 596	4	1,31
Sainte-Rose	6 664	2	3,00
Sainte-Suzanne	21 714	2	0,92
Saint-Joseph	33 509	4	1,19
Saint-Leu	28 969	0	0,00
Saint-Louis	49 455	5	1,01
Saint-Paul	99 291	9	0,91
Saint-Philippe	5 030	1	1,99
Saint-Pierre	74 480	5	0,67
Salazie	7 065	0	0,00
La Réunion	781 962	84	1,07
France	63 901 958	6124	0,96

Nombre de piscine pour 10.000 habitants



Les salles Multisports

Accueil des spectateurs

30 salles multisports sur les 72 présentes sur l'île, permettent l'accueil du public.

Commune	Nb total d'équipements avec accueil public en tribune	Population	Equipement et nb place tribune
Bras-Panon	1	9 671	Complexe Paul Moreau : 350 PI
Entre-Deux	1	5 167	Gymnase de la Marre : 100 PI
La Possession	1	21 883	Gymnase Gaston Dumesnil : 300 PI
Le Port	2	38 367	Complexe stade Oasis : 30 PI et Complexe sportif municipal : 2200 PI
Le Tampon	3	60 311	Complexe 23e KM : 1900 PI, Gymnase Trois Mares : 380 PI et Gymnase 14e Km : 500 PI
Les Trois-Bassins	1	6 597	Complexe Denis Pothin : 150 PI
L'Étang-Salé	1	11 755	Gymnase Luc Donat : 350 PI
Petite-Île	1	10 157	Gymnase de Petite-Île : 358 PI
Saint-André	1	43 150	Complexe sportif : 566 PI
Saint-Benoît	2	31 531	Gymnase des Marsouins : 304 PI et Complexe Jean Allan : 150 PL
Saint-Denis	6	131 649	De 80 PI à 4621 PI (Gymnase de l'Est)
Sainte-Marie	1	26 576	Gymnase Flacourt: 489 PI
Saint-Joseph	1	30 276	Gymnase Lycée Vincendo : 400 PI
Saint-Leu	1	25 310	Gymnase St-Leu : 640 PI
Saint-Louis	2	43 491	Gymnase Roches Maigres : 500 PI et Gymnase La Rivière : 200 PI
Saint-Paul	1	87 629	Gymnase du Guillaume : 300 PI
Saint-Philippe	1	4 858	Complexe Centre Ville : 200 PI
Saint-Pierre	3	69 009	Complexe CASABONNA : 500 PI Complexe Bois d'Olives : 350 PI et Gymnase Mandela : 1600 PI
TOTAL	30	657 387	

Accessibilité

Détails de l'accessibilité des équipements sportifs pour les personnes à mobilité réduite (hors pleine nature)

	Nb total d'équipements	
Aire d'évolution	54	Réparties sur 20 communes de l'île
Vestiaires	31	Répartis sur 12 communes de l'île
Sanitaires sportifs	28	Répartis sur 12 communes de l'île
Sanitaires publics	12	Répartis sur 12 communes de l'île
Tribunes / gradins	4	Répartis sur 8 communes de l'île
Aucun accès	17	Répartis sur 4 communes de l'île

Source : MSJS - RES (27 mai 2009)

NB : la somme des équipements de cette restitution peut avoir plusieurs caractéristiques à la fois.

ne équipement

Aucune salle multisports n'est déclarée accessible (ni entièrement, ni en partie) aux personnes souffrant d'un handicap sensoriel.

Année de mise en service et travaux de rénovation

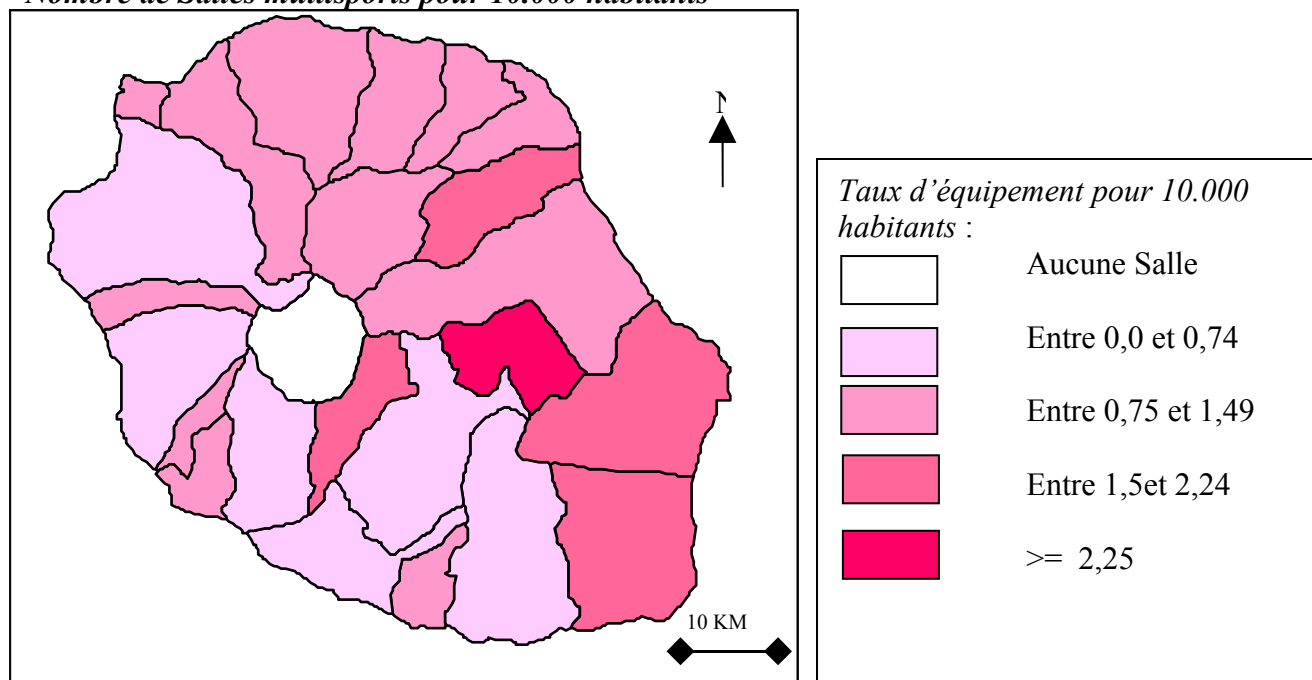
L'année de mise en service est connue pour 75% (54 sur 72) des salles multisports présentes dans le RES. L'année moyenne de construction de ces salles à la Réunion est 1993, soit 16 ans d'âge moyen.

16 salles sur les 72 (22%) sont déclarées comme ayant connu des travaux de rénovation depuis leur création.

Répartition des salles multisports

Nom	pop 2006	Nb Salles Multisports	Nb eqt/ 10.000 hab
Bras-Panon	11 028	2	1,81
Cilaos	5 838	0	0
Entre-Deux	5 713	1	1,75
La Plaine-des-Palmistes	4 518	2	4,43
La Possession	26 242	3	1,14
Le Port	38 148	4	1,05
Le Tampon	69 849	5	0,72
Les Avirons	9 180	1	1,09
Les Trois-Bassins	6 807	1	1,47
L'Étang-Salé	13 266	1	0,75
Petite-Île	11 282	1	0,89
Saint-André	51 817	5	0,96
Saint-Benoît	33 187	4	1,21
Saint-Denis	138 314	19	1,37
Sainte-Marie	30 596	4	1,31
Sainte-Rose	6 664	1	1,50
Sainte-Suzanne	21 714	3	1,38
Saint-Joseph	33 509	2	0,60
Saint-Leu	28 969	2	0,69
Saint-Louis	49 455	3	0,61
Saint-Paul	99 291	2	0,20
Saint-Philippe	5 030	1	1,99
Saint-Pierre	74 480	4	0,54
Salazie	7 065	1	1,42
La Réunion	781 962	72	0,92
France	63 901 958	16594	2,60

Nombre de Salles multisports pour 10.000 habitants



Les terrains de grands jeux³

Accueil des spectateurs

Toutes les communes, à l'exception de Bras-Panon possèdent sur leur territoire au moins un terrain de Grands Jeux avec accueil du Public. 66 terrains sur les 306 de la Région permettent de recevoir du public. Parmi ces terrains :

- 4 comptent plus de 2000 places (Saint-Denis, Saint-Pierre et Saint-Paul) ;
- 7 comptent entre 1000 et 2000 Places (La Possession, L'Etang-Salé, Saint-André, Saint-Benoît, Saint-Joseph, Saint-Louis, Saint-Pierre) ;
- 10 comptent entre 500 et 1000 Places ;
- 31 comptent entre 100 et 500 Places ;
- 11 comptent entre 50 et 100 Places ;
- 3 comptent entre 1 et 50 Places.

Accessibilité

Détails de l'accessibilité des équipements sportifs pour les personnes à mobilité réduite (hors pleine nature)

	Nb total d'équipements	
Aire d'évolution	44	Réparties sur 16 communes de l'île
Vestiaires	16	Répartis sur 7 communes de l'île
Sanitaires sportifs	18	Répartis sur 8 communes de l'île
Sanitaires publics	8	Répartis sur 5 communes de l'île
Tribunes / gradins	2	Répartis sur 2 communes de l'île
Aucun accès	254	Répartis sur 2 communes de l'île

Source : MSJS - RES (27 mai 2009)

NB : la somme des équipements de cette restitution peut avoir plusieurs caractéristiques à la fois.

ne équipement

Une seule aire d'évolution de terrain de grands jeux est déclarée accessible aux personnes souffrant d'un handicap sensoriel. Il s'agit du terrain de football du Centre Pénitentiaire de Domenjod à Saint-Denis.

Année de mise en service et travaux de rénovation

L'année de mise en service est connue pour seulement 44,7% (137 sur 306) des Terrains de Grands Jeux présents dans le RES.

Le calcul de l'année moyenne de construction de ces terrains à la Réunion n'est donc pas pertinent.

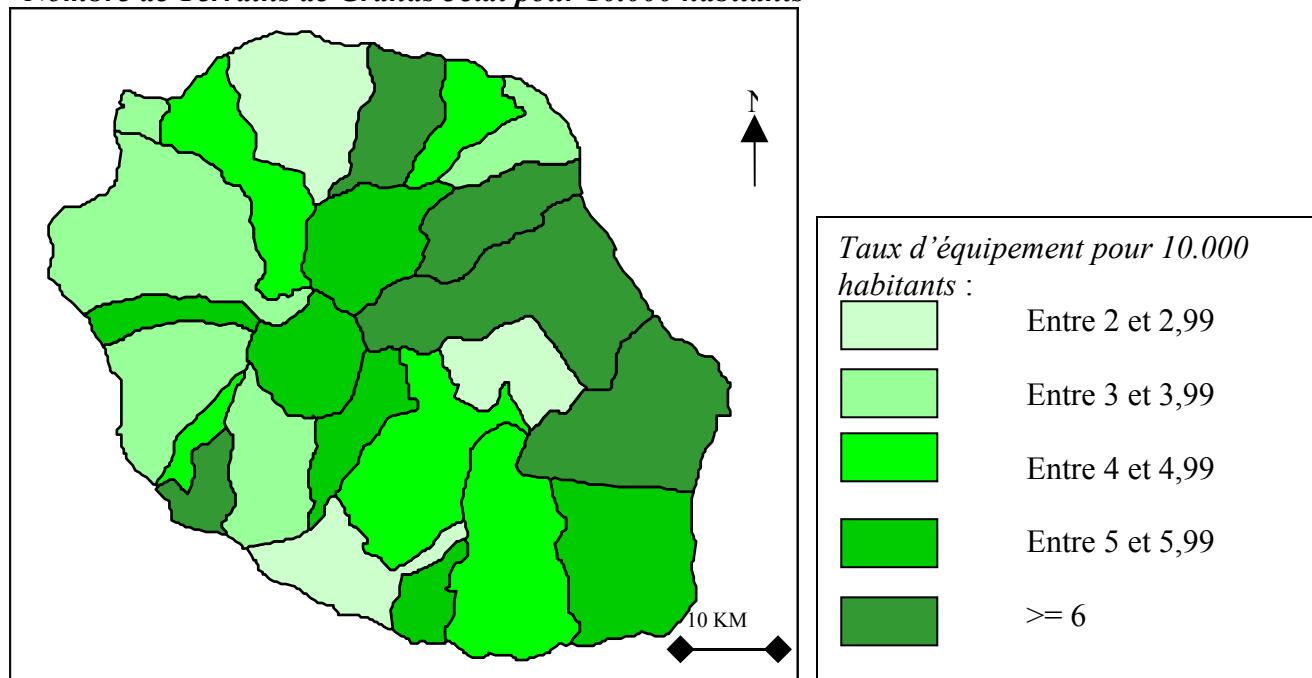
88 terrains sur les 306, soit 28,75% sont déclarés comme ayant connu des travaux de rénovation depuis leur création et 70,45 % de ces terrains rénovés ont connu leurs travaux entre 1995 et 2004.

³ Par terrains de grands Jeux on entend : Terrain mixte, terrain de Softball, terrain de Rugby à XIII, terrain de Rugby, terrain de Hockey sur Gazon, terrain de Football Américain, terrain de Football, terrain de Cricket, terrain de Base-ball et autres terrains de grands Jeux.

Répartition des terrains de grands jeux

Nom	pop 2006	Nb Terrains de Grands Jeux	Nb eqt/ 10.000 hab
Bras-Panon	11 028	9	8,16
Cilaos	5 838	3	5,14
Entre-Deux	5 713	3	5,25
La Plaine-des-Palmistes	4 518	1	2,21
La Possession	26 242	12	4,57
Le Port	38 148	15	3,93
Le Tampon	69 849	27	3,87
Les Avirons	9 180	4	4,36
Les Trois-Bassins	6 807	4	5,88
L'Étang-Salé	13 266	8	6,03
Petite-Île	11 282	6	5,32
Saint-André	51 817	16	3,09
Saint-Benoît	33 187	20	6,03
Saint-Denis	138 314	33	2,39
Sainte-Marie	30 596	19	6,21
Sainte-Rose	6 664	6	9,00
Sainte-Suzanne	21 714	10	4,61
Saint-Joseph	33 509	15	4,48
Saint-Leu	28 969	11	3,80
Saint-Louis	49 455	16	3,24
Saint-Paul	99 291	39	3,93
Saint-Philippe	5 030	3	5,96
Saint-Pierre	74 480	22	2,95
Salazie	7 065	4	5,66
La Réunion	781 962	306	3,91
France	63 901 958	44 064	6,90

Nombre de Terrains de Grands Jeux pour 10.000 habitants



Les courts de tennis

Accueil des spectateurs

42 Courts de Tennis sur 182 présents dans le RES permettent l'accueil du public en tribunes ou gradins, soit 23% des courts.

Ces courts de Tennis sont répartis sur seulement 6 communes de l'île (Cilaos, Entre-Deux, Le Tampon, l'Etang-Salé, Saint-Denis et Saint-Pierre).

Parmi ces courts:

- 0 compte plus de 200 places ;
- 5 comptent 200 Places (Saint-Denis et Le Tampon) ;
- 3 comptent 150 Places (Saint-Denis) ;
- 7 comptent 100 Places (Saint-Denis et Le Tampon) ;
- 14 comptent 50 Places (Cilaos, Entre-Deux, Saint-Denis, Saint-Pierre) ;
- 13 comptent moins de 50 places.

Accessibilité

Détails de l'accessibilité des équipements sportifs pour les personnes à mobilité réduite (hors pleine nature)

	Nb total d'équipements	
Aire d'évolution	87	Réparties sur 13 communes de l'île
Vestiaires	7	Répartis sur 3 communes de l'île
Sanitaires sportifs	20	Répartis sur 3 communes de l'île
Sanitaires publics	2	Répartis sur 1 commune de l'île
Tribunes / gradins	0	Répartis sur 1 commune de l'île
Aucun accès	84	

Source : MSJS - RES (27 mai 2009)

NB : la somme des équipements de cette restitution peut avoir plusieurs caractéristiques à la fois.

ne équipement

Aucun Court de Tennis n'est déclaré accessible (ni entièrement, ni en partie) aux personnes souffrant d'un handicap sensoriel.

Année de mise en service et travaux de rénovation

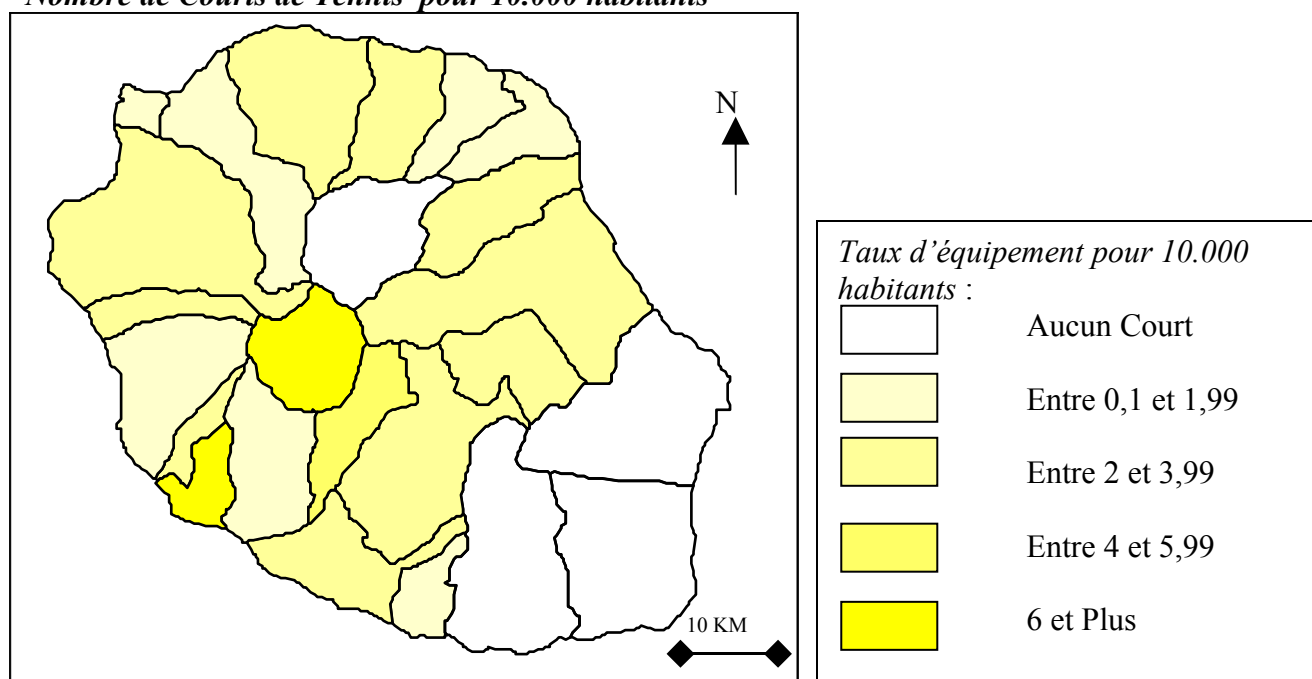
L'année de mise en service est connue pour 64,8% (118 sur 182) des courts de Tennis présents dans le RES. L'année moyenne de construction de ces courts à la Réunion est 1983, soit 26 ans d'âge moyen.

83 courts sur 182 sont déclarés comme ayant connu des travaux de rénovation depuis leur création et 90% des travaux ont eu lieu entre 1995 et 2004.

Répartition des courts de Tennis

Nom	pop 2006	Nb de Courts de Tennis	Nb eqt/ 10.000 hab
Bras-Panon	11 028	3	2,72
Cilaos	5 838	4	6,85
Entre-Deux	5 713	3	5,25
		1	2,21
La Plaine-des-Palmistes	4 518		
La Possession	26 242	3	1,14
Le Port	38 148	5	1,31
Le Tampon	69 849	20	2,86
Les Avirons	9 180	2	2,18
Les Trois-Bassins	6 807	2	2,94
L'Étang-Salé	13 266	14	10,55
Petite-Île	11 282	2	1,77
Saint-André	51 817	3	0,58
Saint-Benoît	33 187	7	2,11
Saint-Denis	138 314	47	3,40
Sainte-Marie	30 596	8	2,61
Sainte-Rose	6 664	0	0,00
Sainte-Suzanne	21 714	4	1,84
Saint-Joseph	33 509	0	0,00
Saint-Leu	28 969	3	1,04
Saint-Louis	49 455	6	1,21
Saint-Paul	99 291	28	2,82
Saint-Philippe	5 030	0	0,00
Saint-Pierre	74 480	17	2,28
Salazie	7 065	0	0,00
La Réunion	781 962	182	2,33
		42 121	6,59
France	63 901 958		

Nombre de Courts de Tennis pour 10.000 habitants



Les salles ou terrains spécialisés⁴

Accueil des spectateurs

Seulement 6 salles ou terrains spécialisés sont recensés comme permettant l'accueil du public en tribunes ou gradins, soit 5,12 % de l'ensemble des salles ou terrains spécialisés de La Réunion.

Il s'agit de :

- 1 Court de Squash vitré de l'ASCTR Terre Rouge – Saint-Pierre (50 Pl.) ;
- 1 Salle de Squash du complexe Henri Lapiere – Saint-Pierre (200 Pl.) ;
- 1 Terrain de Basket Couvert du complexe D. Carnot – Le Tampon (400 Pl.) ;
- 1 Salle de Gymnastique du complexe sportif municipal – Le Port (50 Pl.) ;
- 1 Salle de Danse du Gymnase du Moufia – Saint-Denis (620 Pl.) ;
- 1 Salle de Gymnastique du complexe Champ Fleuri – Saint-Denis (250 Pl.).

Accessibilité

Détails de l'accessibilité des équipements sportifs pour les personnes à mobilité réduite (hors pleine nature)

	Nb total d'équipements	
Aire d'évolution	45	Réparties sur 10 communes de l'île
Vestiaires	19	Répartis sur 7 communes de l'île
Sanitaires sportifs	20	Répartis sur 7 communes de l'île
Sanitaires publics	8	Répartis sur 3 communes de l'île
Tribunes / gradins	0	Répartis sur 3 communes de l'île
Aucun accès	66	

Source : MSJS - RES (27 mai 2009)

NB : la somme des équipements de cette restitution peut avoir plusieurs caractéristiques à la fois.

ne équipement

Aucune salle ou terrain spécialisé n'est déclarée accessible aux personnes souffrant d'un handicap sensoriel.

Année de mise en service et travaux de rénovation

L'année de mise en service est connue pour 63,2% (74 sur 117) des Salles ou Terrains spécialisés présents dans le RES. L'année moyenne de construction de ces salles ou terrains à la Réunion est 1991, soit 18 ans d'âge moyen.

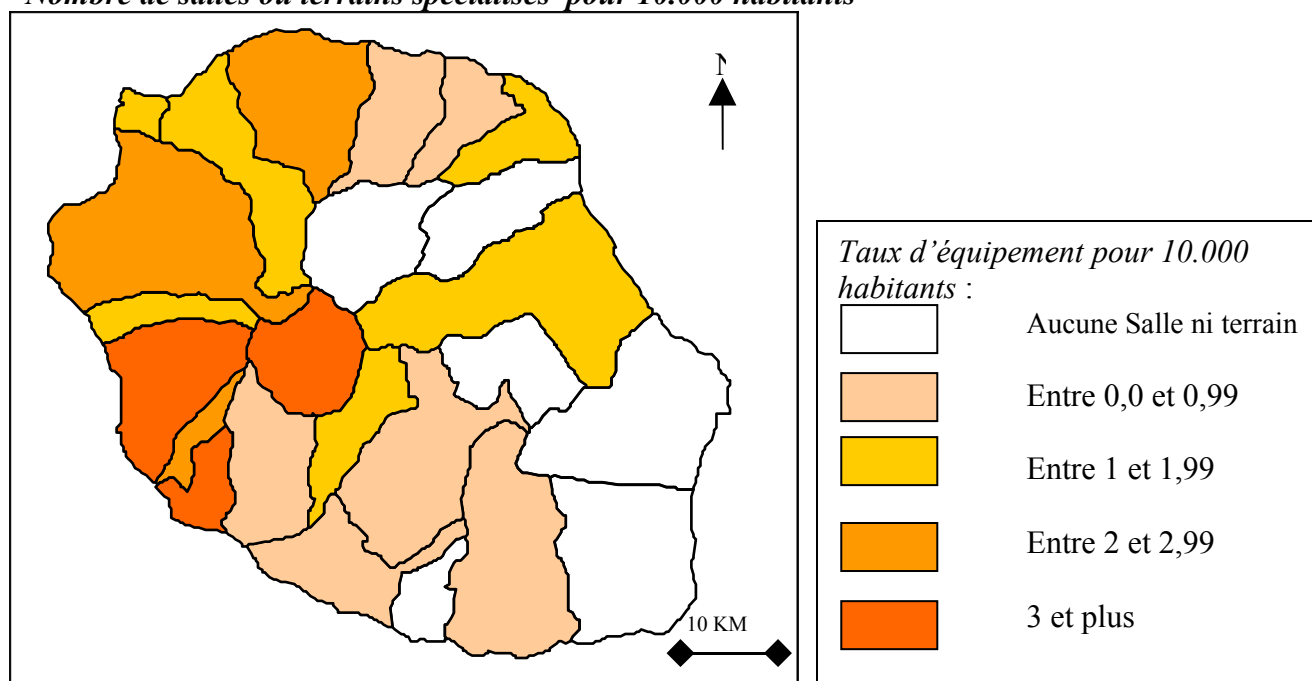
27 salles ou terrains spécialisés sont déclarés comme ayant connu des travaux de rénovation (soit 23%) depuis leur création et 78% des travaux ont eu lieu entre 1995 et 2004.

⁴ Par salles ou terrains spécialisés on entend : Terrain de Quilles, terrain de Paddle, terrain de Ballon au poing, terrain de Balle au Tambourin, salle ou terrain de squash, salle ou terrain de Paint-ball, salle ou terrain de Jorkyball, salle ou terrain de Badminton, salle de Volley, salle de Trampoline, salle de Tennis de Table, salle de Raquetball, salle de Patinage sur roulette, salle de Handball, salle de Gymnastique sportive, salle de Danse, salle de Culturisme, salle de Billard, salle de Beach-volley, salle de Basket, salle d'Echecs, salle d'Haltérophilie, salle d'Escrime et autres Salles ou Terrains Spécialisés

Répartition des salles ou terrains spécialisés

Nom	pop 2006	Nb de Salles ou terrains spé.	Nb eqt/ 10.000 hab
Bras-Panon	11 028	0	0,00
Cilaos	5 838	2	3,43
Entre-Deux	5 713	1	1,75
La Plaine-des-Palmistes	4 518	0	0,00
La Possession	26 242	5	1,91
Le Port	38 148	5	1,31
Le Tampon	69 849	4	0,57
Les Avirons	9 180	2	2,18
Les Trois Bassins	6 807	1	1,47
L'Étang-Salé	13 266	5	3,77
Petite-Île	11 282	0	0,00
Saint-André	51 817	6	1,16
Saint-Benoît	33 187	5	1,51
Saint-Denis	138 314	36	2,60
Sainte-Marie	30 596	2	0,65
Sainte-Rose	6 664	0	0,00
Sainte-Suzanne	21 714	2	0,92
Saint-Joseph	33 509	1	0,30
Saint-Leu	28 969	9	3,11
Saint-Louis	49 455	1	0,20
Saint-Paul	99 291	25	2,52
Saint-Philippe	5 030	0	0,00
Saint-Pierre	74 480	5	0,67
Salazie	7 065	0	0,00
La Réunion	781 962	117	1,50
France	63 901 958	14 373	2,25

Nombre de salles ou terrains spécialisés pour 10.000 habitants



Les équipements équestres⁵

Accueil des spectateurs

1 seul équipement équestre est recensé comme permettant l'accueil du public en tribunes ou gradins. Il s'agit de la carrière d'entraînement et de compétition de l'Ecurie de Mon Repos à Saint-Pierre qui offre 200 places assises.

Accessibilité

Détails de l'accessibilité des équipements sportifs pour les personnes à mobilité réduite (hors pleine nature)

	Nb total d'équipements	
Aire d'évolution	5	Réparties sur 2 communes de l'île
Vestiaires	4	Répartis sur 1 commune de l'île
Sanitaires sportifs	4	Répartis sur 1 commune de l'île
Sanitaires publics	1	Répartis sur 1 commune de l'île
Tribunes / gradins	0	Répartis sur 1 commune de l'île
Aucun accès	34	

Source : MSJS - RES (15 JUIN 2009)

NB : la somme des équipements de cette restitution peut avoir plusieurs caractéristiques à la fois.

me équipement

Aucun Equipement équestre n'est déclaré accessible (ni entièrement, ni en partie) aux personnes souffrant d'un handicap sensoriel.

Année de mise en service et travaux de rénovation

L'année de mise en service est connue pour seulement 59% (30 sur 51) des équipements équestres présents dans le RES. L'année moyenne de construction des équipements équestres à la Réunion est 1989, soit 20 ans d'âge moyen.

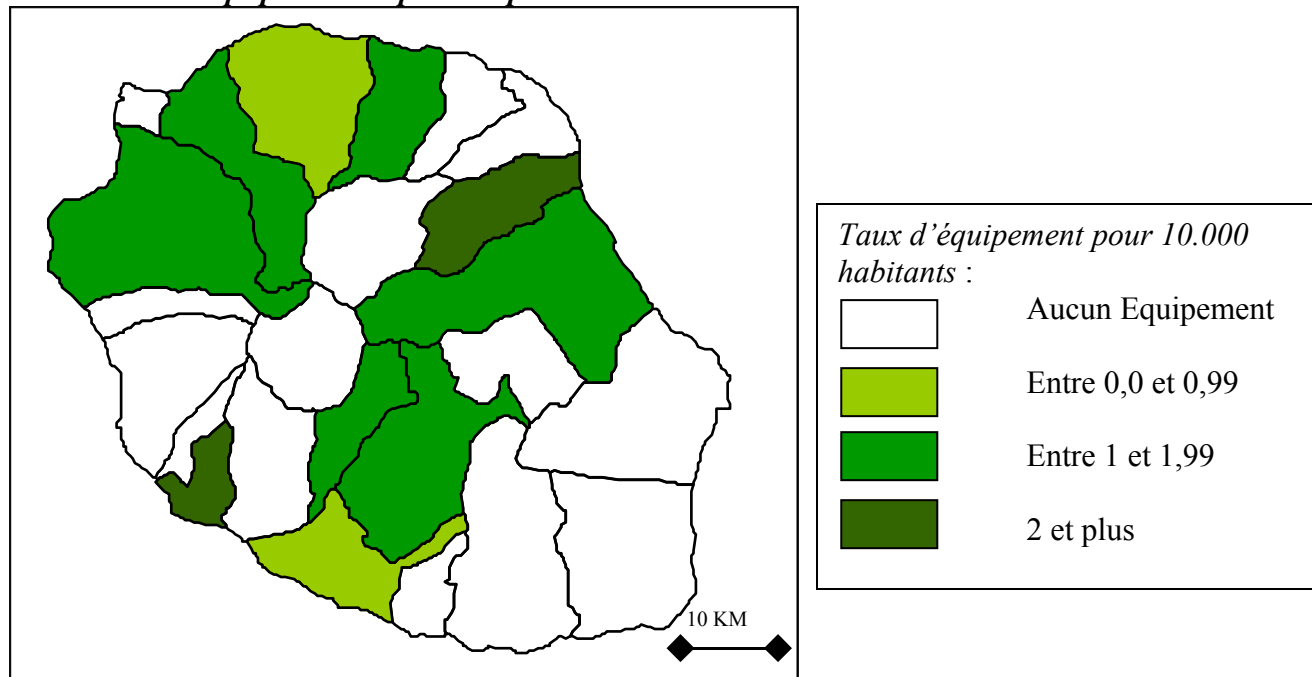
15 équipements équestres sont déclarés comme ayant connu des travaux de rénovation (soit 29%) depuis leur création ; 73% de ces travaux ont eu lieu entre 1995 et 2004 et 27% depuis 2005.

⁵ Par équipements équestres on entend : terrain de Polo, terrain de Horse-ball, Structure de tourisme équestre, Piste de course sur le plat, Parcours de Cross, Parcours d'obstacle, Manège, Carrière de Dressage, Carrière et autres équipements équestres.

Répartition des équipements équestres

Nom	pop 2006	Nb équipements équestres.	Nb eqt/ 10.000 hab
Bras-Panon	11 028	4	3,63
Cilaos	5 838	0	0,00
Entre-Deux	5 713	1	1,75
La Plaine-des-Palmistes	4 518	0	0,00
La Possession	26 242	3	1,14
Le Port	38 148	0	0,00
Le Tampon	69 849	8	1,15
Les Avirons	9 180	0	0,00
Les Trois-Bassins	6 807	0	0,00
L'Étang-Salé	13 266	6	4,52
Petite-Île	11 282	0	0,00
Saint-André	51 817	0	0,00
Saint-Benoît	33 187	6	1,81
Saint-Denis	138 314	4	0,29
Sainte-Marie	30 596	4	1,31
Sainte-Rose	6 664	0	0,00
Sainte-Suzanne	21 714	0	0,00
Saint-Joseph	33 509	0	0,00
Saint-Leu	28 969	0	0,00
Saint-Louis	49 455	0	0,00
Saint-Paul	99 291	11	1,11
Saint-Philippe	5 030	0	0,00
Saint-Pierre	74 480	4	0,54
Salazie	7 065	0	0,00
La Réunion	781 962	51	0,65
France	63 901 958	12 351	1,93

Nombre de d'équipements équestres pour 10.000 habitants



Les équipements d'athlétisme⁶

Accueil des spectateurs

29 Équipements d'athlétisme sur 145 présents dans le RES permettent l'accueil du public en tribunes ou gradins, soit 20% des équipements.

Ces équipements sont répartis sur 16 communes de l'île :

- L'Entre-Deux, La Plaine des Palmistes, Le Tampon, Petite-Île, Saint-Benoît, Sainte-Suzanne, Saint-Leu, Saint-Louis, Saint-Paul où 1 équipement d'athlétisme permet l'accueil du public.
- Cilaos, Saint-Pierre, Le Port, Saint-André où 2 équipements d'athlétisme permettent l'accueil du public.
- Trois Bassins où 3 équipements d'athlétisme permettent l'accueil du public.
- Etang-Salé où 4 équipements d'athlétisme permettent l'accueil du public.
- Saint-Denis où 5 équipements d'athlétisme permettent l'accueil du public.

9 équipements peuvent accueillir plus de 1000 spectateurs : Aire de Saut en longueur, Piste de 400 m et Piste de 100 m du Stade de la Redoute (2700 Places) ; Aire de Saut en hauteur, Aire de Saut en Longueur et Piste 400 m du complexe sportif stade du Centenaire (1700 Pl), stade d'athlétisme du centre ville de Saint-André (1211 Places), Piste d'athlétisme du complexe Jean Allan à Saint-Benoît (1750 Places) et le stade d'athlétisme Julius Bénard de Saint-Paul (8262 Places).

Accessibilité

Détails de l'accessibilité des équipements sportifs pour les personnes à mobilité réduite (hors pleine nature)

	Nb total d'équipements	
Aire d'évolution	49	Réparties sur 15 communes de l'île
Vestiaires	24	Répartis sur 8 communes de l'île
Sanitaires sportifs	24	Répartis sur 8 communes de l'île
Sanitaires publics	6	Répartis sur 8 communes de l'île
Tribunes / gradins	0	Répartis sur 6 communes de l'île
Aucun accès	93	

Source : MSJS - RES (15 juin 2009)

NB : la somme des équipements de cette restitution peut avoir plusieurs caractéristiques à la fois.

ne équipement

Aucun équipement d'athlétisme n'est déclaré accessible aux personnes souffrant d'un handicap sensoriel.

Année de mise en service et travaux de rénovation

L'année de création des équipements d'athlétisme n'est connue que pour 72 des 151 équipements recensés. Il n'est donc pas pertinent de calculer un âge moyen pour les équipements d'athlétisme.

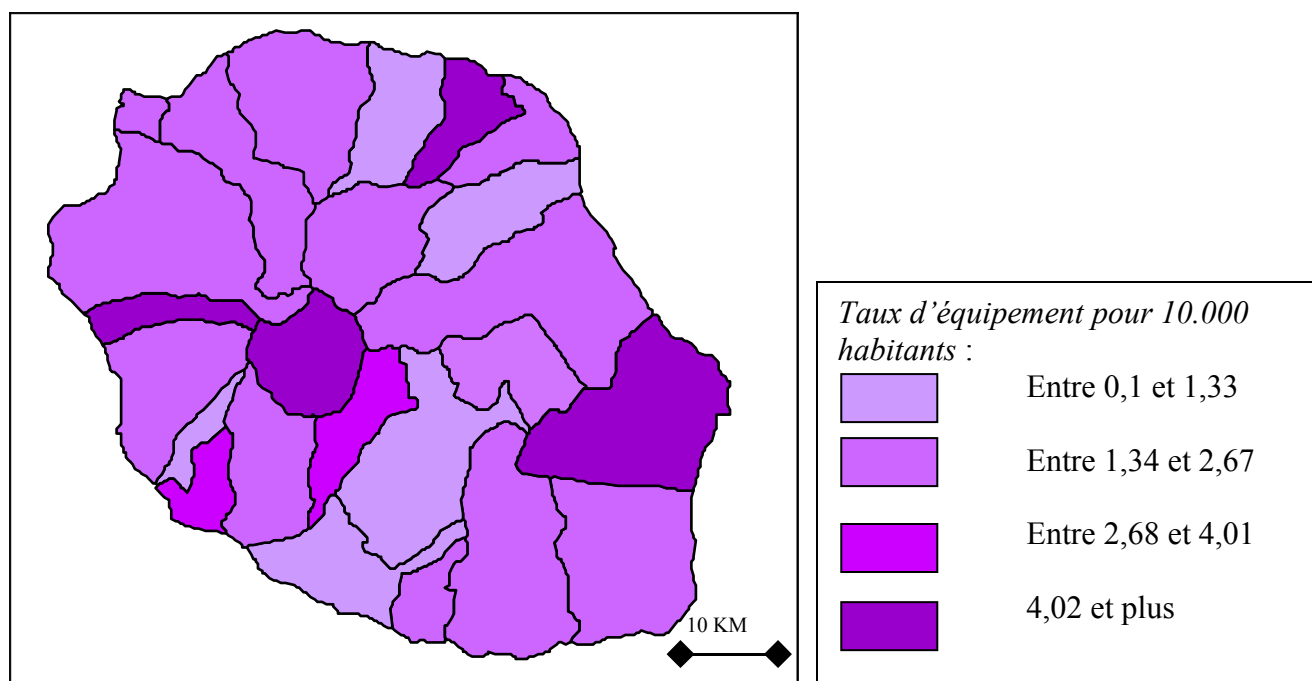
26 équipements ont connu des travaux de rénovation dont 19 entre 1995 et 2004.

⁶ Par équipements d'athlétisme on entend : Stade d'athlétisme, Piste d'athlétisme isolée, Aire de Saut, Aire de Lancer et autres équipements d'athlétisme.

Répartition des équipements d'athlétisme

Nom	pop 2006	Nb d'équipements d'athlétisme	Nb eqt/ 10.000 hab
Bras-Panon	11 028	1	0,91
Cilaos	5 838	3	5,14
Entre-Deux	5 713	2	3,50
La Plaine-des-Palmistes	4 518	1	2,21
La Possession	26 242	5	1,91
Le Port	38 148	10	2,62
Le Tampon	69 849	7	1,00
Les Avirons	9 180	1	1,09
Les Trois-Bassins	6 807	3	4,41
L'Étang-Salé	13 266	5	3,77
Petite-Île	11 282	3	2,66
Saint-André	51 817	6	1,16
Saint-Benoît	33 187	7	2,11
Saint-Denis	138 314	20	1,45
Sainte-Marie	30 596	3	0,98
Sainte-Rose	6 664	3	4,50
Sainte-Suzanne	21 714	12	5,53
Saint-Joseph	33 509	5	1,49
Saint-Leu	28 969	4	1,38
Saint-Louis	49 455	8	1,62
Saint-Paul	99 291	25	2,52
Saint-Philippe	5 030	1	1,99
Saint-Pierre	74 480	9	1,21
Salazie	7 065	1	1,42
La Réunion	781 962	145	1,85
France	63 901 958	8 590	1,34

Nombre d'équipements d'athlétisme pour 10.000 habitants



Conclusion

Avant d'établir les conclusions de cette étude, il est indispensable d'apporter des précisions quant à la fiabilité des résultats.

En effet, cette étude a été réalisée à partir des résultats d'enquête de 2005 et des déclarations de nouveaux équipements (documents CERFA).

Il est donc important que tous les partenaires du RES et les directeurs des sports prennent conscience de l'importance de l'actualisation de la base de données d'une part pour fiabiliser les résultats et d'autre part pour permettre de reconduire ce type d'étude dans les années à venir et de suivre l'évolution des équipements sportifs réunionnais.

La Réunion c'est :

- 781.962 habitants selon le recensement INSEE de 2006 sur 2507 km², soit une densité de population de 312 hab/km².

- 2903 équipements sportifs soit 37,12 Équipements pour 10.000 habitants contre 52,27 au niveau national.

Parmi ces équipements :

- 1753 équipements découverts
- 480 équipements intérieurs
- 676 Équipements de pleine nature dont :
 - **13,31 %** sont des sports aquatiques et nautiques ;
 - **6,5%** sont des sports aériens.
- 676 Possèdent une aire d'évolution accessible aux personnes à mobilité réduite
- 224 Permettent l'accueil du public
- 11 équipements sont homologués

L'âge moyen des équipements sportifs à la Réunion est de **20 ans**.

Accessibilité aux personnes à mobilité réduite des équipements sportifs :

- 676 aires d'évolution ;
- 223 vestiaires ;
- 237 sanitaires sportifs ;
- 107 Sanitaires publics ;
- 13 tribunes ou gradins.

1484 Équipements présents dans le RES sont indiqués comme n'ayant aucun accès pour les Personnes à Mobilité Réduite.

La Réunion est donc moins bien équipée que le reste la France, mais reste le Département d'Outre Mer le mieux équipé.

Cependant, la Réunion est mieux équipée que le reste de la France pour les familles d'équipements suivantes:

- Plateaux EPS
- Terrains extérieurs de petits jeux collectifs
- Equipement d'athlétisme
- Equipement de cyclisme
- SAE.

Toutes les communes de l'île possèdent au moins un terrain de football et un plateau EPS.